

























Mangler ikke = 

Mangler = 

Fraflytning			
	Opsig bolig.		
	Syn af bolig. <ul style="list-style-type: none"> • Med mindst 1 uges varsel. (kan aftale et kortere varsel) • Du får besked skriftligt via boligorganisationen 		
	Bolig skal tømmes for indbo.		
	Bolig skal rengøres.		
	Repræsentant fra boligorganisationen syner boligen og udarbejder en rapport.		
	Er du ikke til stedet ved synet af din bolig, får du tilsendt kopien senest 14 dage efter.		
	Overslag over de samlede udgifter til istandsættelsen sendes til dig senest 2 uger efter synet af boligen. (Kan også fremgå af synsrapporten)		
	Du modtager den endelige opgørelse over udgifterne senest 1 måned efter afslutningen af istandsættelsesarbejdet.		
	I den endelige opgørelse må din andel af udgifterne ikke overstige oplysningerne fra overslaget med mere end 10 procent.		
	Din underskrift på synsrapporten, hvor du skriver under på du har været til stede ved synet og modtaget en kopi af rapporten.		
Inden du flytter			
	Aflæs din elmåler og anmeld flytning til leverandør. <ul style="list-style-type: none"> • Du hæfter for elforbruget på fraflytningsadressen, indtil den dato, hvor aftalen er officielt opsagt. 		
	Du skal aflæse måleren i den nye bolig og give el-leverandøren besked om, hvad måleren viser.		
	Hvis det er relevant, skal du også aflæse målere og melde flytning til din varme- og vandleverandør.		
	Anmeld flytning som varmekunde.		
Meld flytning			
	Meld din flytning til kommunen senest 5 dage, efter du har skiftet adresse på Borger.dk		
	Du skal ændre din adresse på E-boks og i banken. (Kan gøres elektronisk)		